

# REQUISITI HARDWARE E SOFTWARE

3Cad Evolution è studiato per rispondere in modo ottimale alle caratteristiche di un mouse a 3 tasti dotato di rotellina. E' consigliabile usare il programma solo con un mouse dotato di queste caratteristiche.

## Requisiti tecnici

eCadLite è un programma scritto per funzionare su Pc dotati di sistema operativo Microsoft Windows.

Le versioni supportate di Windows sono: Xp Sp3, 2000 (\*\*), Vista, Windows7, Windows8. Per la versione Windows2000 è necessario aver installato le DirectX version 9.0c o successive. Non sono supportati Windows 3xx, WindowsMe, Windows98.

## Configurazione minima

- Sistema operativo: Microsoft Windows Xp SP3, Windows Vista, Windows 7(64 bit è supportato). Per le versioni Windows 2000, Xp, Xp Sp1, Xp Sp2, occorre installare le DirectX 9.0c, Windows Internet Explorer 6.5 e verificare la presenza di MDAC 2.8. Non sono supportati Windows3xx, Windows Me, Windows98;

- Processore: Pentium IV o corrispettivo AMD;
- Memoria RAM: 512 MB;
- Scheda video: 128 MB memoria video, compatibile 3D con shader 3.0.

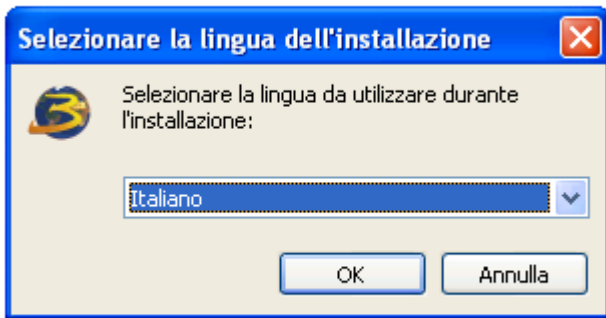
## N.B:

**Tutte le macchine nuove, anche le peggiori, montano schede 3D con shader 3.0 e almeno 512 MB RAM. Bisogna risalire a prima del 2002 per trovare macchine che si prestano a dubbi in questo senso o a schede grafiche con chipset integrato.**

## Configurazione consigliata:

- Sistema operativo: Microsoft Windows Xp SP3 Windows Vista (64 bit è supportato). Per le versioni Windows 2000, Xp, Xp Sp1, Xp Sp2 occorre installare le DirectX 9.0c e Windows Internet Explorer 6.5. Non sono supportati Windows 3xx, Windows Me, Windows98;
- Processore: Pentium IV o corrispettivo AMD;
- Memoria RAM: 1 GB;
- Scheda video: 512 MB memoria video, compatibile 3D compatibile con shader 3.0;

## INSTALLAZIONE 3CAD LITE

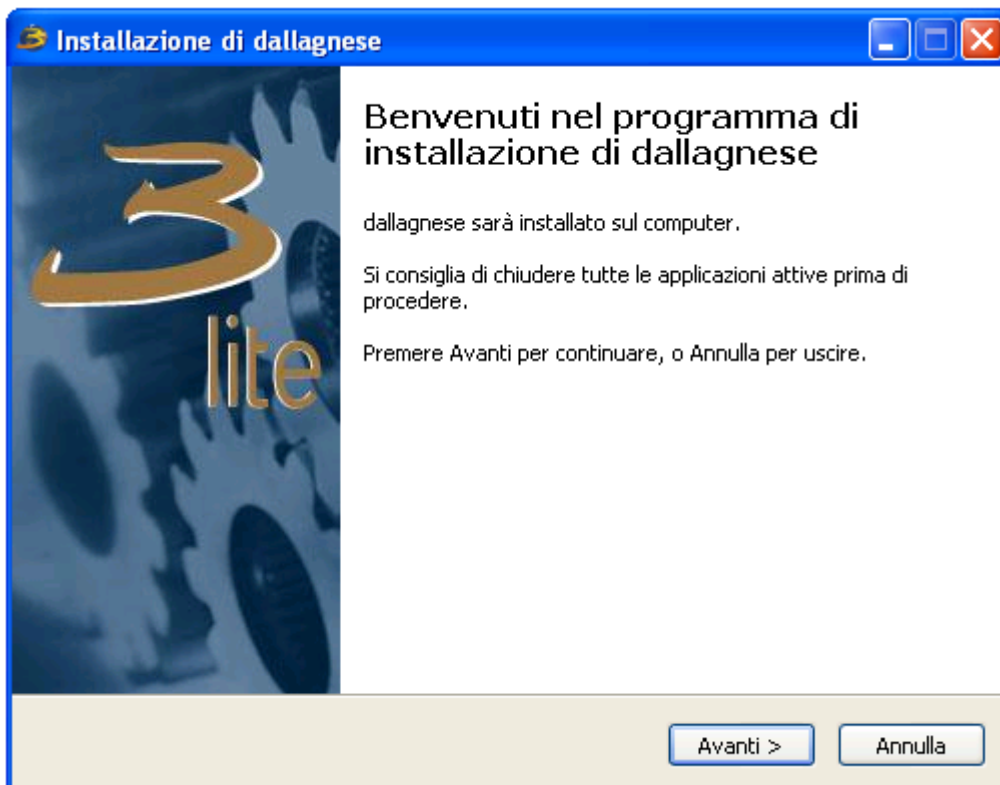


Una volta fatto il download del file di setup (SETUP\_DALLAGNESE.EXE)

E' necessario eseguire l'installazione con i privilegi di Amministratore.

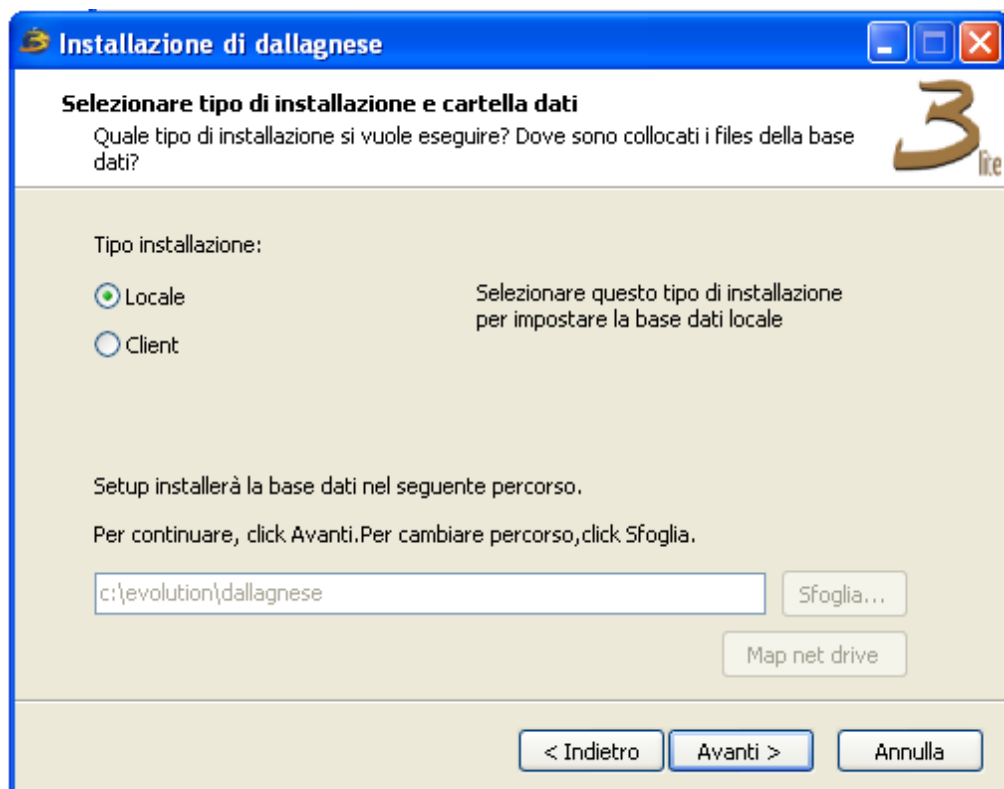
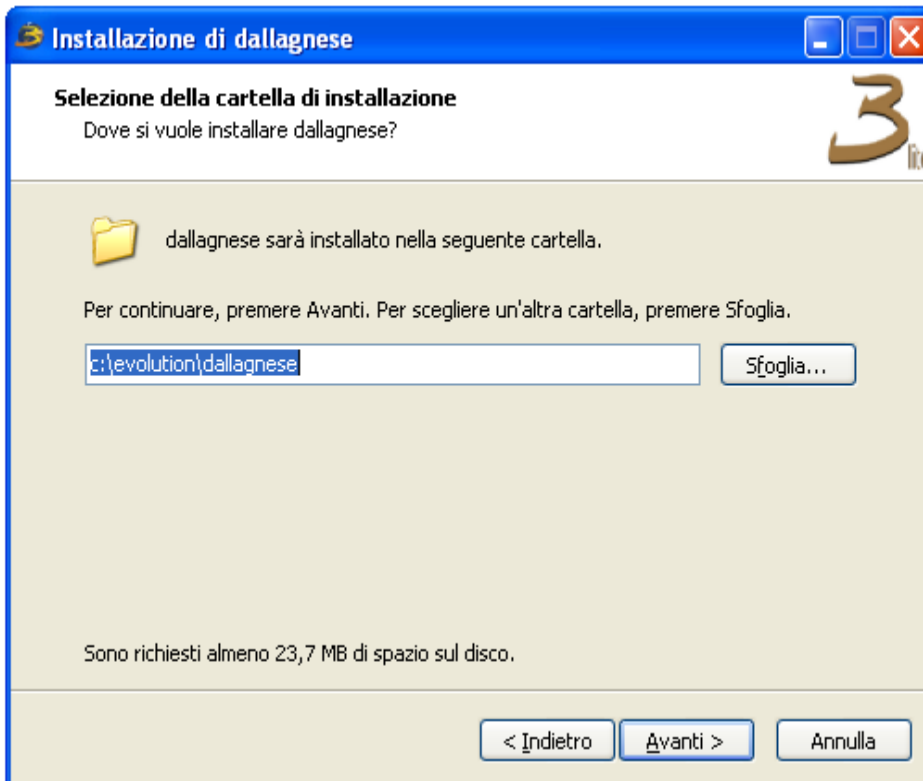
Per avviare l'installazione come amministratore è necessario cliccare con il tasto destro del mouse sull'icona di lancio, successivamente scegliere la voce Esegui come amministratore da menù a tendina.

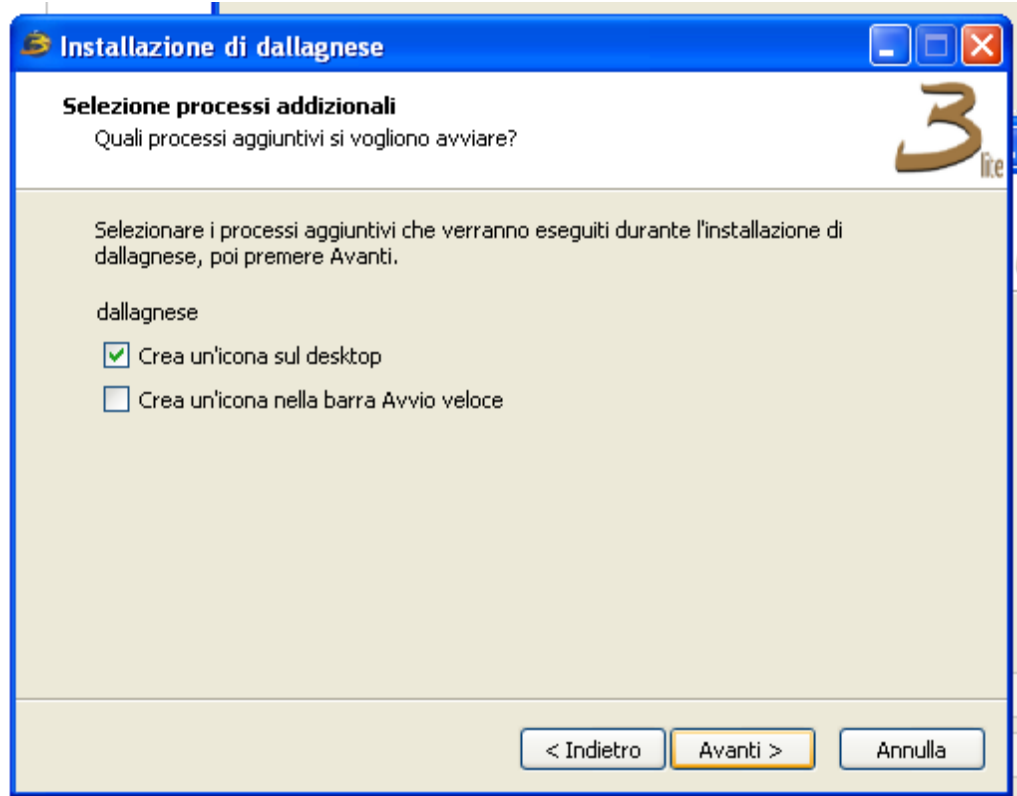
Selezionare la lingua desiderata e premere il tasto **OK**



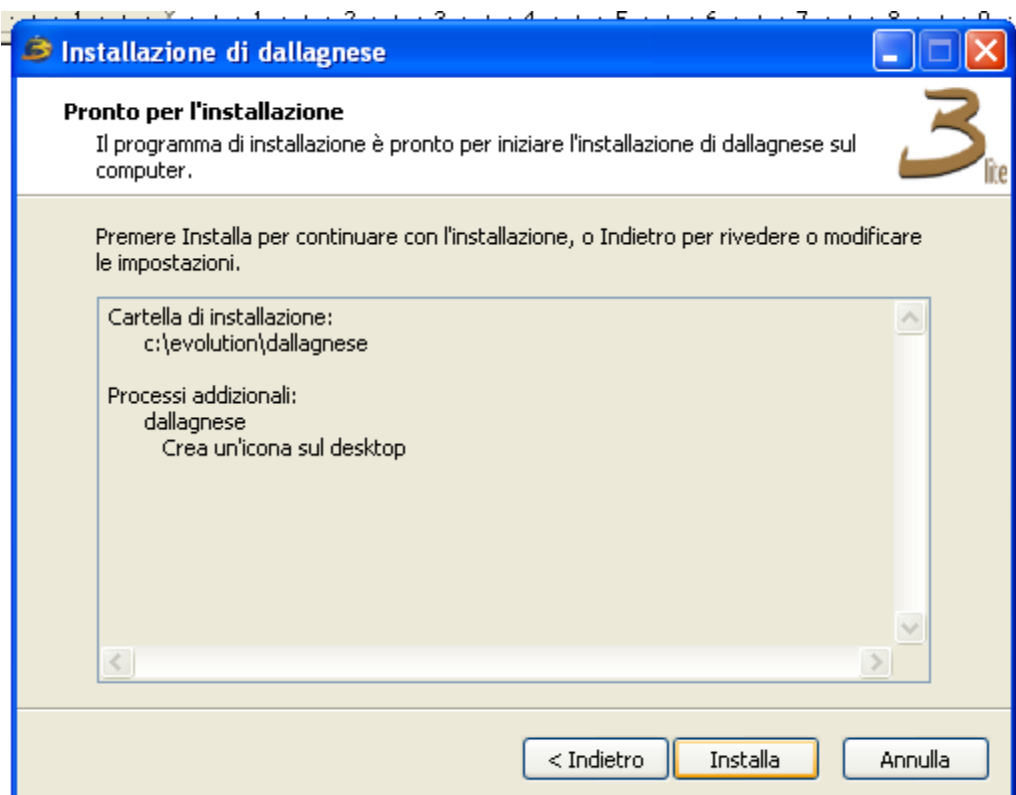
Premere il tasto **Avanti >** per le successive finestre.

Selezionare la cartella in cui si desidera installare il programma (si consiglia di non modificare le impostazioni suggerite dal programma)

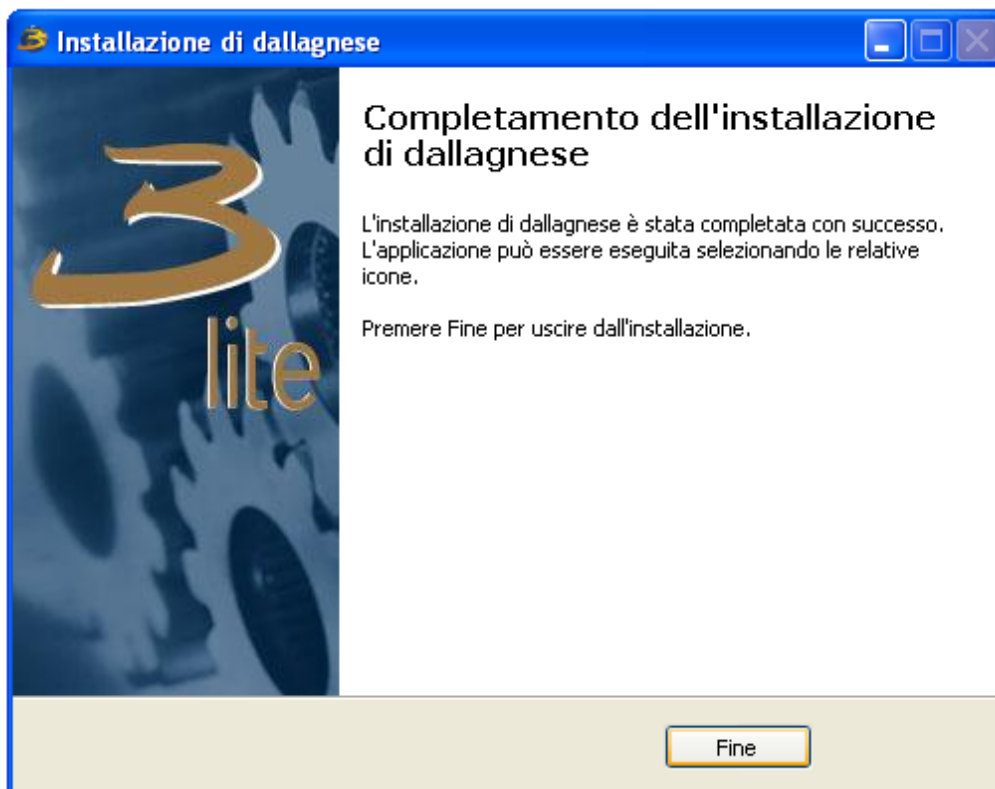





e premere il tasto **Installa** ed attendere l'installazione del programma



Al termine Premere il tasto **Fine**





Avviare dal desktop il programma eCadLite

Si presenterà la seguente schermata da compilare tutti i campi proposti e una volta spuntato il flag "accetto le condizioni" si può premere "Richiedi Attivazione"

**Impostazione Dati Utilizzatore**

Indirizzo eMail\*

Ragione sociale\*

Indirizzo

C.A.P.  Città  Prov.

Nazione  PC PC25

Telefono  Fax  Web

Serial Number PC 98D3-F0FE\_DALLAGNESE  Lingua IT

**Attivazione**

Logo  Info Utente

\* campo obbligatorio

**Software License Agreement**

By using this software, you indicate your acceptance of the License Agreement.

END-USER LICENSE AGREEMENT FOR DAU -- eCad

IMPORTANT-READ CAREFULLY:

This Dau Software License Agreement ("DSLA") is a legal agreement between you (either an individual or a single entity) and Dau S.r.l. for the Dau software product identified above, which includes computer software and associated media and printed materials, and may include "online" or electronic documentation ("SOFTWARE PRODUCT" or "SOFTWARE") By installing, copying, or

Rifiuto  Accetto le condizioni

Il programma vi invierà, nella mail da voi indicata, un codice di attivazione che dovrete copiare nel campo Attivazione e premere **“ATTIVA”**.

**Impostazione Dati Utilizzatore**

Indirizzo eMail\*

Ragione sociale\* Dallagnese

Indirizzo

C.A.P.  Città  Prov.

Nazione  PC PC25

Telefono  Fax  Web

Serial Number PC 98D3-F0FE\_DALLAGNESE Lingua IT

Attivazione **041422AFEFEB09E2F51**

Logo  Info Utente

\* campo obbligatorio

**Software License Agreement**

By using this software, you indicate your acceptance of the License Agreement.

END-USER LICENSE AGREEMENT FOR DAU -- eCad

IMPORTANT-READ CAREFULLY:

This Dau Software License Agreement ("DSLA") is a legal agreement between you (either an individual or a single entity) and Dau S.r.l. for the Dau software product identified above, which includes computer software and associated media and printed materials, and may include "online" or electronic documentation ("SOFTWARE PRODUCT" or "SOFTWARE") By installing, copying or

Rifiuto

Accetto le condizioni

Al termine di questa operazione nell'arco di 24 ore il programma sarà attivo con il catalogo completo.